

Схема расп. настилов на отм +12,800 (ЭФ12)

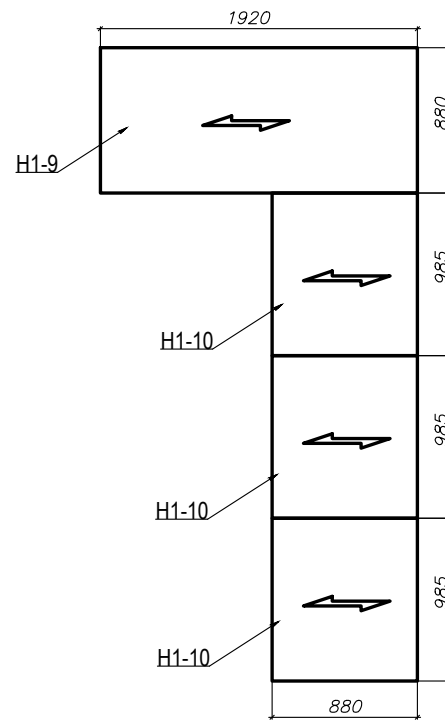


Схема расп. настилов на отм +11,000 (ЭФ12)

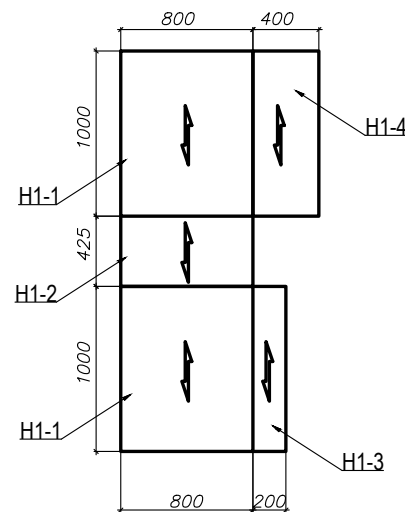


Схема расп. настилов на отм +9,600 (ЭФ12)

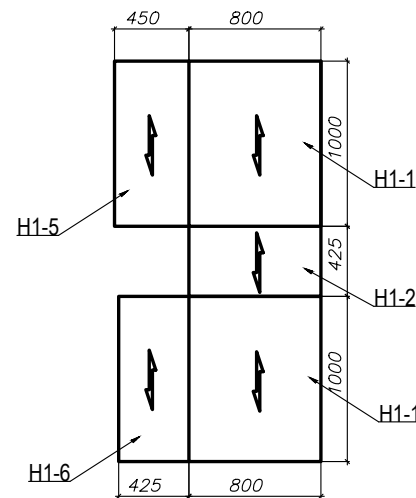
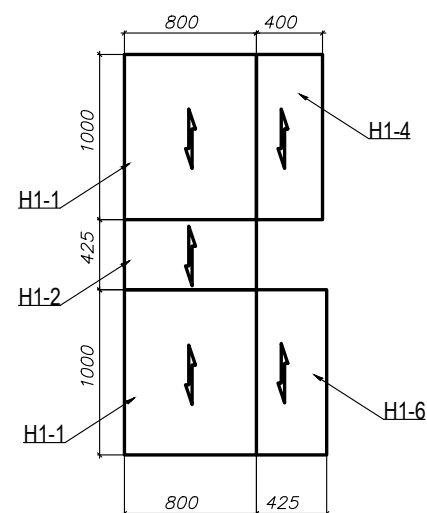



Схема расп. настилов на отм +8,200 (ЭФ12)



Марка элем.	Наименов.	Кол-во, шт	Размеры, мм		Площадь, м²	КТ101R.00.023-КМД-2
			По нес. полосе, мм	По связ. прутку, мм		
H1-1	Настил решетчатый	16	1000	800	12.8	
H1-2	-//-	8	425	800	2.7	
H1-3	-//-	1	1000	200	0.2	
H1-4	-//-	4	1000	400	1.6	
H1-5	-//-	4	1000	450	1.8	
H1-6	-//-	4	1000	425	1.7	
H1-7	-//-	2	1000	525	1.1	
H1-8	-//-	1	1000	350	0.4	
H1-9	-//-	1	1920	880	1.7	
H1-10	-//-	3	880	985	0.9	
Итого площадь, м²:					24.8	
Итого масса, кг					495.5	

Условные обозначения:  
 направление несущих полос настила

КТ101R.00.023-КМД-2				
Модернизация генерирующих объектов по группе точек поставки GKCRASN54 АО "Красноярская ТЭЦ-1". Наружные лестницы эл.ф.к.а. №11-14				
Изм.	Кол.	№ документа	Подпись	Дата
Разработал	Миханюшин			
Нач. отдела ПТО и ППР	Воробьев			
Схемы расположения элементов лестницы электрофильтра к/а №12				Стадия
Монтажная схема настилов (Начало)				Лист
				Листов
				Р
				2
				ОСП "СибЭМ" АО "СибЭР"

Схема расп. настилов +5,400 (ЭФ12)

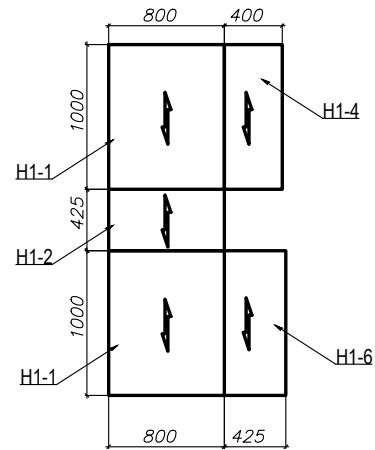


Схема расп. настилов на отм +6,800 (ЭФ12)

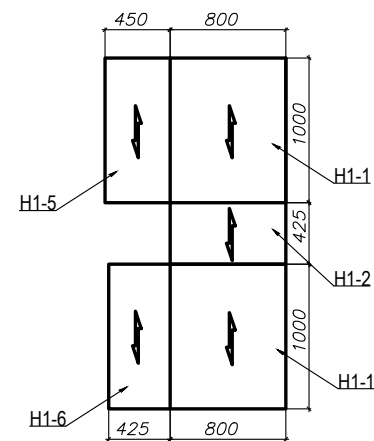


Схема расп. настилов +1,400 (ЭФ12)

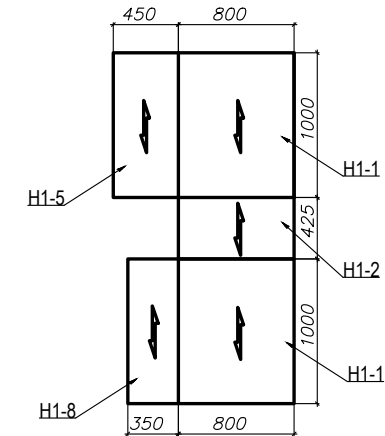


Схема расп. настилов +2,800 (ЭФ12)

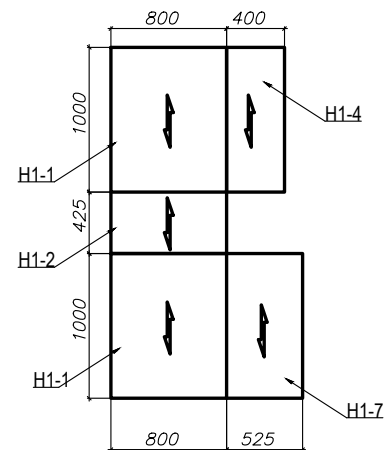
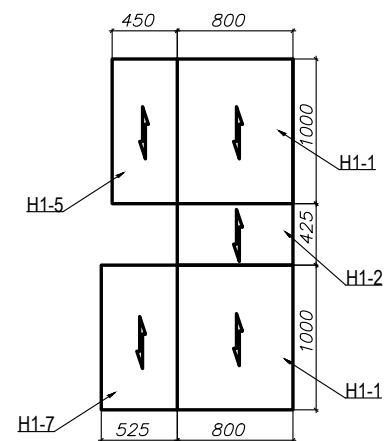



Схема расп. настилов +4,000 (ЭФ12)



Условные обозначения:  
 направление несущих полос настила

					КТ101R.00.023-КМД-2			
					Модернизация генерирующих объектов по группе точек поставки ГКРАSN54 АО "Красноярская ТЭЦ-1". Наружные лестницы эл.ф.к.а. №11-14			
Изм.	Кол.	№ документа	Подпись	Дата	Схемы расположения элементов лестницы электрофильтра к/а №12	Стадия	Лист	Листов
						Р		2
					Монтажная схема настилов (Окончание)		ОСП "СибЭМ" АО "СибЭР"	